




Allgemeiner Katalog

Ihr Bedarf

Unsere Lösung





Willkommen bei Inkema.

Inkema ist Spezialist integraler Lösungen für Warenbe- und Entladevorgänge. Dies beinhaltet auch die Planung und Entwicklung der adäquaten Industrietore für die Zufahrten und Eingänge. Mit über 25 Jahren Erfahrung in der Branche entwirft, produziert und installiert unser Fachleuteteam unsere Produkte und bietet natürlich auch After-Sales-Service an. Unsere Angebotspalette umfasst Laderampen, Hubtische, Schwenkbrücken, Industrietore, Torabdichtungen, usw.

Die Qualität des Produkts, die Schnelligkeit und ein qualifizierter Kundenservice sind die wichtigsten Faktoren für unsere Kunden, sowohl bei der Vermarktung eines Produkts als auch bei den verschiedenen notwendigen Arbeiten des technischen Kundendienstes und Service nach dem Verkauf, die an vorhandenen Anlagen durchgeführt werden müssen. Deshalb ist es unser Ziel, unseren Kunden stets zur Verfügung zu stehen und ihnen einen personalisierten und raschen Service zu bieten, der für jeden Fall die passende Lösung findet.

Diese Lösung finden wir für eine kleine Werkstatt, ein mittleres Unternehmen in der Nahrungsmittel- oder Automobilbranche oder für ein großes Logistikzentrum. Jeder Kunde hat unterschiedliche Anforderungen und für jede Lösung gibt es eine besondere Vorgehensweise. Als Hersteller verfügen wir über eine eigene **Forschungs-, Entwicklungs- und Innovationsabteilung**, sodaß wir ein präzises, robustes und sicheres Produkt herstellen können, das alle Anforderungen der europäischen Normen erfüllt. Wir gehen gerne auf die Bedürfnisse unserer Kunden ein und dies gleichzeitig so preisgünstig wie möglich. Dadurch können wir ein Produkt mit ausgezeichneter Qualität liefern und seine große Leistungsfähigkeit und lange Haltbarkeit garantieren.

Der Schlüssel unseres Erfolgs ist die ständige Innovation und Entwicklung neuer Produkte. Sehen Sie sich deshalb unsere Webseite **www.inkema.com** an und informieren Sie sich über unsere Produkte und Dienstleistungen, die Ihre Anforderungen erfüllen sollten. Willkommen bei **Inkema**.

Laderampen



Das perfekte Gleichgewicht zwischen Beweglichkeit, Funktionalität und Sicherheit

Inkema bietet ein umfassendes Angebot an hydraulischen Laderampen an, mit denen Sie die Distanz zwischen Ihrem Lagerhaus und den LKWs überbrücken können. Zusätzlich bieten wir verschiedene Arten von konstruktiven Lösungen an, unter denen Sie die auswählen können, die sich am besten für Ihr Gebäude eignet.



Hubtische



Nach Maß. Mit der geeigneten Tragkraft auf die richtige Höhe.

Die Hubtische von Inkema werden benutzt, um Lasten jeglichen Gewichts und Umfangs vertikal auf die gewünschte Höhe zu heben. Widerstandsfähigkeit, Design und Garantie gemäss der individuellen Kundenanforderungen.



Schwenkbrücken



Leichter und funktioneller.

Die von Hand klappbaren Schwenkbrücken aus Stahl oder Aluminium Inkemas wurden für Lasten bis zu 4000 kg entworfen, und sind für eine optimale Benutzung seitlich verschiebbar. Wir können auch bedienfreundliche tragbare Laufstege liefern, die sich für leichtere Lasten eignen.



Vorsatzschleusen



Intelligente Lösungen

Inkemas freistehende Gestelle und Vorsatzschleusen werden für jeden Kunden nach Maß gefertigt, um so die Wärmedämmung zu verbessern und den Raum im Halleninneren optimal auszunutzen.



Laderampen und Spezialbrücken



Ihren Anforderungen entsprechend.

Inkemas Laderampen für besondere Situationen sind die perfekte Lösung, um die Be- und Entladevorgänge zwischen LKW und Lagerhaus so schnell, effektiv und sicher wie möglich zu gestalten. Mithilfe unserer technischen Abteilung können viele Rampen nach Maß gefertigt werden.



Torabdichtungen



Flexibel und preisgünstig sind keine unvereinbaren Konzepte

Die Torabdichtungen von **Inkema** sind sehr energiesparend gestaltet, da sie als thermische Isolierung zwischen drinnen und draußen dienen und für mehr Sauberkeit im Gebäude sorgen. Dabei wird jedoch niemals die Bedienfreundlichkeit und Flexibilität für die Be- und Entladevorgänge beeinträchtigt.



Sektionaltore



Alles zu haben ist möglich.

Sicher, modular und anpassungsfähig. Sie dienen zur Wärme- und Akustikisolierung. Insbesondere für Lagerhäuser, Logistikzentren und jegliche andere Art von Gebäuden geeignet. Diese Tore werden in vielen verschiedenen Ausführungen und mit verschiedenem Zubehör angeboten, unter anderem als Vollglastore, Isolierung durch 80 mm dickes Paneel, Edelstahlbeschläge, usw.



Schnellauftore



Immer offen, so wie Sie es brauchen.

Die verschiedenen Modelle der Schnellauftore von **Inkema** dienen als Trennelemente zwischen Bereichen, wo viel Verkehr herrscht. Sie sorgen so für die notwendige Isolierung.



Brandschutzstore



Die Normen zu erfüllen ist einfach.

Mit verschiedenen konstruktiven Lösungen (Schiebetore, Klappstore, Fallstore/Faltstore, Rollstore, Fußgängertore usw.) und verschiedenen Feuerwiderstandseigenschaften (zwischen 60 und 240 Minuten). Sie können zusätzlich mit einer großen Auswahl an Zubehör ausgestattet werden. Und sie sind mit den Brandmeldeanlagen koordiniert.



Zubehör



Manchmal sind es die kleinen Einzelheiten, die den Unterschied ausmachen.

Ampeln, Einfahrhilfen, Laderampenbeleuchtung, manuelle und automatische Bremsklötze, Schutzvorrichtungen für die Torführungen, Sicherheitsvorrichtungen für das Tor und die Laderampe. In Inkema versuchen wir alle Anforderungen unserer Kunden zu erfüllen, egal wie spezifisch sie sind.



Manueller Bremsklotz

Der manuelle Bremskeil Inkema ist die perfekte Lösung, um jeglichen LKW unbeweglich zu machen und so mit völliger Sicherheit arbeiten zu können.



Bremskeil mit Sensor

Inkemas manueller Bremskeil mit Sensor ist die perfekte Lösung, um jeglichen LKW unbeweglich zu machen.



Automatischer Bremskeil

Die perfekte Lösung, um jeglichen LKW unbeweglich zu machen und so mit völliger Sicherheit arbeiten zu können.



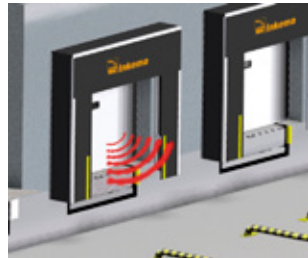
Einfahrhilfen für LKWs

Die Einfahrhilfen schützen die Anlage, denn der LKW wird damit so ausgerichtet und geführt, daß seine Anfahrt zur Laderampe vereinfacht wird.



Rampenleuchten für Laderampen

Die Rampenleuchte für Laderampen beleuchtet das Innere von Fahrzeugen beim Be- und Entladen.



Annäherungssensor

Der Sensor entdeckt die Annäherung eines LKWs und setzt automatisch die verschiedenen Elemente in Betrieb.



Ampeln

Die Ampeln werden an den Laderampen angebracht, um das Be- und Entladen von Waren zu regeln. Sie sind in verschiedenen Farben und mit verschiedener Anzahl von Lichtern lieferbar.



Führungsschutz

Die Schutzvorrichtungen vor den Führungen erhöhen die Sicherheit der Laderampe und des Sektional- oder Schnellauftors.



Polyurethanpuffer

Sehr harte und widerstandsfähige Standardpuffer aus Polyurethan in der Abmessung 400x80x70 mm.



Gummipuffer (**)

Sehr harte und widerstandsfähige Gummistandardpuffer in der Abmessung 400x80x70 mm.



Mittlerer Gummipuffer

Sehr harte und widerstandsfähige Gummistandardpuffer in der Abmessung 250x250x100 mm.



Großer Gummipuffer

Sehr harte und widerstandsfähige Gummipuffer in der Abmessung 500x250x140mm geeignet für Ladepunkte, an denen konstant Waren umgeschlagen werden.




Puffer aus Kautschuk mit Stahlverkleidung

Gummipuffer in Stahlverkleidung mit der Abmessung 456x240x90 und ausgezeichneter Härte und Widerstandsfähigkeit für Ladestellen, an denen konstant Waren umgeschlagen werden.



2 Formen von Lippenden

Die Rampenlippe kann wahlweise mit 45° Schrägung am äußersten Ende geliefert werden oder auf 90° eingeschnitten, um so das Auflegen der Lippe auf verschiedene LKW-Bettbreiten anpassen zu können.



Klappsegmente Einstossungen

Die Lippensegmente werden dazu benutzt, die Lippe auch für kleine LKWs benutzbar zu machen.



Sicherheitsstop

Der Sicherheitsstop erhöht die Sicherheit der Verladebrücke.

Garantie und Sicherheit




Nur wenige sind dazu in der Lage, dies alles zu garantieren.

Jeder kann eine Laderampe, einen Hubtisch oder ein Sektionaltor herstellen. Aber nicht jeder kann dabei eine absolute Garantie gewähren und die geltenden Sicherheitsnormen streng erfüllen, ohne dabei den Umweltschutz und die lange Haltbarkeit bei völliger Betriebstauglichkeit außer Acht zu lassen.

Ihr Bedarf

Unsere Lösung





export@inkema.com
inkema@inkema.com

+34 93 544 47 08
Tel 902 47 47 46

• Inkema Sistemas S.L. behält sich das Recht vor, die be
unserem Produkt durchgeführt werden. Die in diesem Katalog enthaltenen Daten sind rein informativ und stellen in keinem Fall eine Vertragsbedingung dar.

ng zu ändern, da ständig Verbesserungen an